



Funk-Verschlüsselungsstecker
FVST

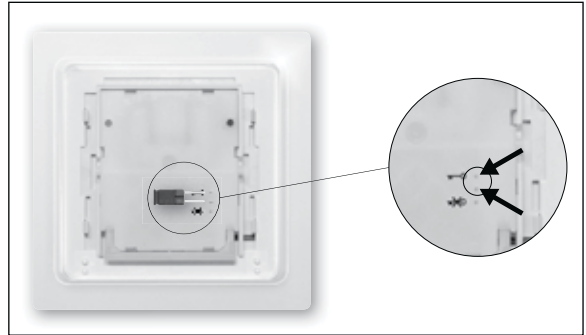
Mit dem Funk-Verschlüsselungsstecker FVST kann bei den Funk-Fenster-Tür-Kontakten FTKE, den Funk-Positionsschaltern FPE-1 und FPE-2 sowie bei den Funk-Flachstastern F1FT65 und FFT55Q die Verschlüsselung aktiviert und deaktiviert werden.

FTKE und FPE
Verschlüsselung aktivieren:


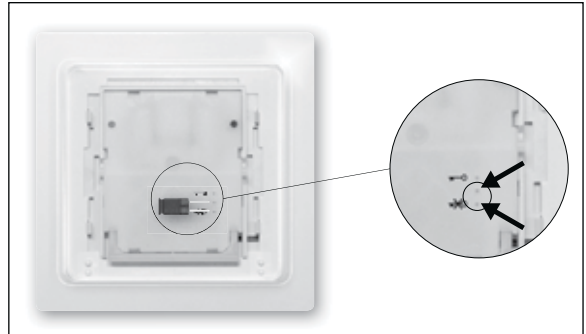
Den Verschlüsselungsstecker einstecken und den Hebel betätigen.

FTKE und FPE
Verschlüsselung deaktivieren:


Den Verschlüsselungsstecker einstecken und den Hebel betätigen.

F1FT65 und FFT55Q
Verschlüsselung aktivieren:


Den Verschlüsselungsstecker einstecken und die Wippe betätigen.

F1FT65 und FFT55Q
Verschlüsselung deaktivieren:


Den Verschlüsselungsstecker einstecken und die Wippe betätigen.

Zum späteren Gebrauch aufbewahren!
Eltako GmbH

D-70736 Fellbach

+49 711 94350000

www.eltako.com