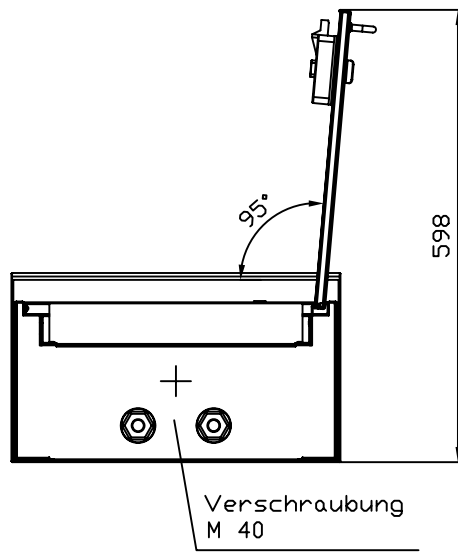
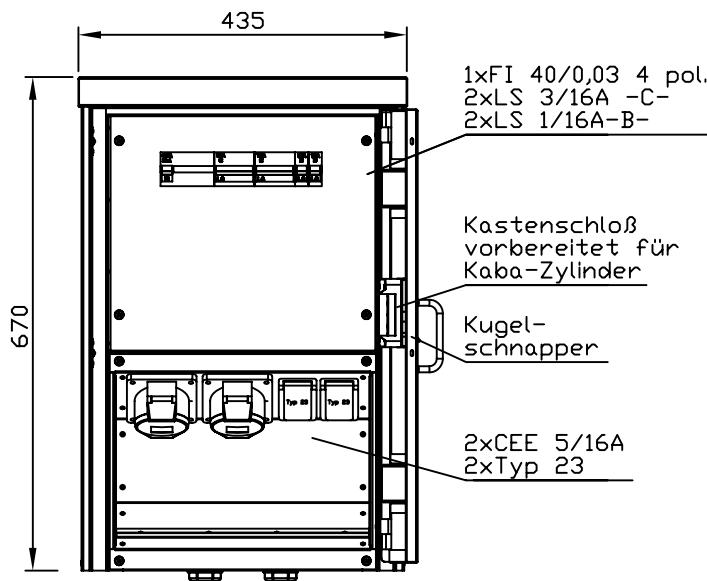


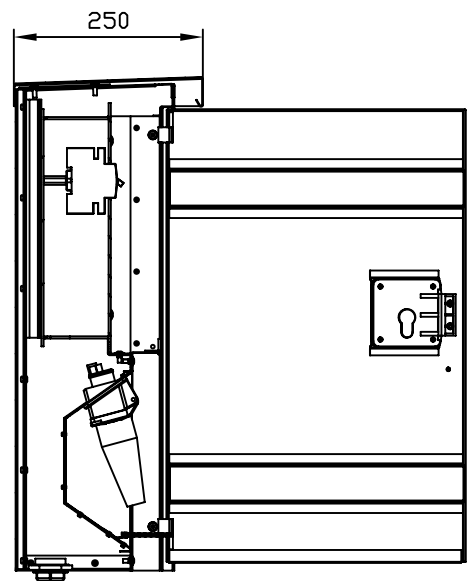
Diese Kopie unterliegt nicht dem Änderungsdienst! Technische Änderungen vorbehalten.



Darstellung mit geöffneter Tür



Schnitt



Diese Unterlage ist vertraulich zu behandeln. Ihre Weitergabe sowie die Verwertung und Mitteilung ihres Inhaltes ist nur mit unserer ausdrücklichen Genehmigung gestattet. Wir behalten uns alle Rechte vor, insbesondere das Recht zur Schutzrechtsanmeldung.

Edelstahl-Aufputz

Best. Nr.: 8AP 435 30 - CH

Gehäusebez.: 435

Material : Edelstahl 1.4301

Gez. :

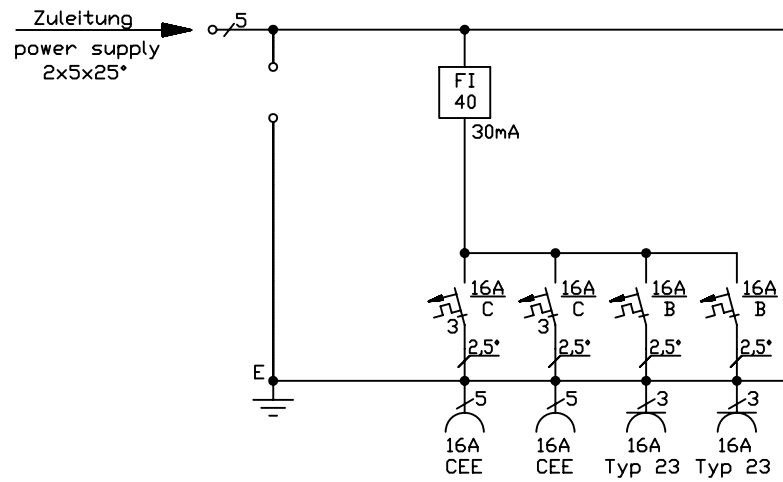
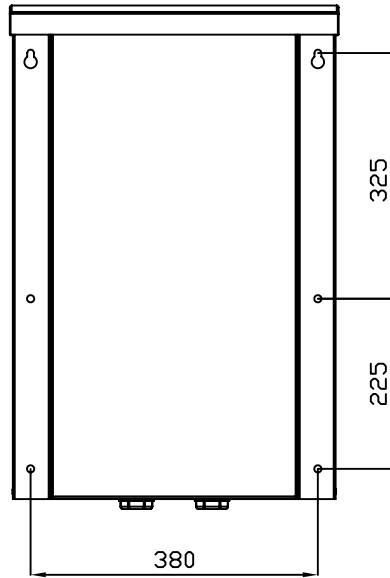
Gepr.:



Maßstab: 1 : 10

Z.-Nr.: 8AP 435 30 - CH

### Befestigung



Edelstahl-Aufputz

Best. Nr.: 8AP 435 30 - CH

Gehäusebez.: 435

Material : Edelstahl 1.4301

Gez. :

Gepr.:



Maßstab: 1 : 10

Z.-Nr.: 8AP 435 30 - CH